


Prima

IP20-as falon kívüli szerelvénycsalád



A PRIMA ideális megoldást kínál **IP20-as** védettséggel, ha nincs mód a villamos szerelvények falba süllyesztésére






> Egyszerűség

A Prima kínálata átfogó megoldást nyújt, ha a szerelvények falba süllyesztésére nincs mód. A csavaros felfogatás könnyűvé teszi a rögzítést. A szerelvényekhez egyszerűen illeszthető műanyag vezetékcsatorna is.

> Költséghatékonyság

Kiváló ár-érték arányt nyújt olyan esetekben, amikor IP20-as falon kívüli megoldást keres. Ideális, ház- és lakásfelújításokhoz, vagy akár új építésű ingatlanok esetén is.



Fehér

Krém

> Stílus

A masszív kivitel és a letisztult vonalak ideális megoldást kínálnak, mind a villamos kivitelezők, mind a megrendelők számára.

Egyszerű szerelhetőség



Prima kapcsolók




P116741
Használjon csavarhúzót a billentyű eltávolításához.




P116742
A csavarhúzó segítségével pattintsa szét a burkolatrögzítő pontokat mindkét oldalon és ezután vegye le a burkolatot.




P116744
Vegye le a hátlapot és vezesse át rajta a vezetéket (a burkolaton is átvezethető a vezeték).




P116745
Kösse be a vezetékeket a kapcsoló hátluján jelölt módon.



P116746
Helyezze vissza a kapcsolóbetétet a hátlapra, majd csavarral rögzítse a szerelvényt a falra. A csavarok közti távolság 38 mm.



P116747
Pattintsa fel a burkolatot.



P116748
Tegye rá a billentyűt.


Prima aljzatok





P116749
Csavarozza ki a rögzítőcsavart.




P116750
Távolítsa el a burkolatot.





P116751
Távolítsa el a hátlapot, fűzze át a vezetéket és rögzítse a szerelvényen jelölt megfelelő helyekre.





P116753
Helyezze vissza a betétet a hátlapra, majd csavarral rögzítse a szerelvényt a falra.



P116755
Helyezze vissza a burkolatot és rögzítse a csavarral.

Mechanizmusok kompletten	Fehér	Krém
		
Kapcsolók, 10 AX - 250 V~		
Egypólusú kapcsoló (101)	WDE001010	WDE001110
Kétpólusú kapcsoló (102)	WDE001020	WDE001120
Csillárkapcsoló (105)	WDE001050	WDE001150
Váltókapcsoló, lépcsőjellel (106)	WDE001060	WDE001160
Keresztkapcsoló (107)	WDE001070	WDE001170
Kapcsolók jelzőfényel, 10 AX - 250 V~		
Egypólusú kapcsoló, jelzőfényel	WDE001014	WDE001114
Kétpólusú kapcsoló, jelzőfényel	WDE001021	WDE001121
Csillárkapcsoló, jelzőfényel	WDE001051	WDE001151
Váltókapcsoló lépcsőjellel, jelzőfényel	WDE001061	WDE001161
Keresztkapcsoló, jelzőfényel	WDE001071	WDE001171
Egypólusú nyomók, 10 A - 250 V~		
Egypólusú nyomó, csengőjellel	WDE001012	WDE001112
Egypólusú nyomó, lámpajellel (101N)	WDE001013	WDE001113
Egypólusú nyomók jelzőfényel, 10 A - 250 V~		
Egypólusú nyomó csengőjellel, jelzőfényel	WDE001015	WDE001115
Egypólusú nyomó lámpajellel, jelzőfényel	WDE001016	WDE001116
Földelt csatlakozóaljzatok, 16 A - 250 V~		
2P+F csatlakozóaljzat	WDE001080	WDE001180
2x2P+F csatlakozóaljzat	WDE001048	WDE001148



Kapcsolók

Kapcsolók, csavaros bekötéssel, 10 AX - 250 V~

Egypólusú kapcsoló	Kétpólusú kapcsoló
	

Szín	WDE001010	WDE001020
<input type="checkbox"/> Fehér	WDE001010	WDE001020
<input type="checkbox"/> Krém	WDE001110	WDE001120

Méreték mm-ben (Szél. x Mag. x Mély.) = 61 x 61 x 35

Keresztkapcsoló


Szín	WDE001070	WDE001170
<input type="checkbox"/> Fehér	WDE001070	WDE001170
<input type="checkbox"/> Krém	WDE001170	WDE001170

Méreték mm-ben (Szél. x Mag. x Mély.) = 61 x 61 x 35

Csillárkapcsoló


Szín	WDE001050	WDE001150
<input type="checkbox"/> Fehér	WDE001050	WDE001150
<input type="checkbox"/> Krém	WDE001150	WDE001150


Méreték mm-ben (Szél. x Mag. x Mély.) = 61 x 61 x 35

Váltókapcsoló, lépcső szimbólummal


Szín	WDE001060	WDE001160
<input type="checkbox"/> Fehér	WDE001060	WDE001160
<input type="checkbox"/> Krém	WDE001160	WDE001160

Méreték mm-ben (Szél. x Mag. x Mély.) = 61 x 61 x 35

Kapcsolók jelzőfényel, 10 AX - 250 V~

Egypólusú kapcsoló	Kétpólusú kapcsoló
	

Szín	WDE001014	WDE001021
<input type="checkbox"/> Fehér	WDE001014	WDE001021
<input type="checkbox"/> Krém	WDE001114	WDE001121

Méreték mm-ben (Szél. x Mag. x Mély.) = 61 x 61 x 35

Keresztkapcsoló


Szín	WDE001071	WDE001171
<input type="checkbox"/> Fehér	WDE001071	WDE001171
<input type="checkbox"/> Krém	WDE001171	WDE001171

Méreték mm-ben (Szél. x Mag. x Mély.) = 61 x 61 x 35

Csillárkapcsoló


Szín	WDE001051	WDE001151
<input type="checkbox"/> Fehér	WDE001051	WDE001151
<input type="checkbox"/> Krém	WDE001151	WDE001151

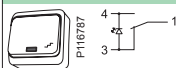
Méreték mm-ben (Szél. x Mag. x Mély.) = 61 x 61 x 35



WDE001061

Kapcsolók jelzőfényel (folyt.)

Váltókapcsoló, lépcső szimbólummal 10 AX - 250 V~



Szín

- Fehér **WDE001061**
 Krém **WDE001161**

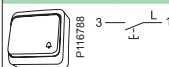
Méretek mm-ben (Szél. x Mag. x Mély.) = 61 x 61 x 35



WDE001012

Nyomók, csavaros bekötéssel, 10 A - 250 V~

Egypólusú nyomó, csengőjellel (101N)



Szín

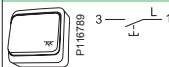
- Fehér **WDE001012**
 Krém **WDE001112**

Méretek mm-ben (Szél. x Mag. x Mély.) = 61 x 61 x 35



WDE001013

Egypólusú nyomó, lámpajellel



Szín

- Fehér **WDE001013**
 Krém **WDE001113**

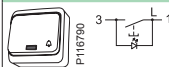
Méretek mm-ben (Szél. x Mag. x Mély.) = 61 x 61 x 35



WDE001015

Nyomók, jelzőfényel 10 A - 250 V~

Nyomó, jelzőfényel és csengőjellel



Szín

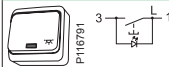
- Fehér **WDE001015**
 Krém **WDE001115**

Méretek mm-ben (Szél. x Mag. x Mély.) = 61 x 61 x 35



WDE001016

Nyomó, jelzőfényel és lámpajellel



Szín

- Fehér **WDE001016**
 Krém **WDE001116**

Méretek mm-ben (Szél. x Mag. x Mély.) = 61 x 61 x 35

P116769



WDE001080

P116772



WDE001048

Földelt csatlakozóaljzatok, 16 A - 250 V~

Egyes csatlakozóaljzatok, csavaros bekötéssel

2P + F aljzat



P116792

Szín

<input type="checkbox"/> Fehér	WDE001080
<input type="checkbox"/> Krém	WDE001180

Méreték mm-ben (Szél. x Mag. x Mély.) = 61 x 61 x 43.5

Kettős csatlakozóaljzatok, csavaros bekötéssel

2 x 2P + F aljzat



P116776

Szín

<input type="checkbox"/> Fehér	WDE001048
<input type="checkbox"/> Krém	WDE001148

Méreték mm-ben (Szél. x Mag. x Mély.) = 61 x 101 x 43.5